


投受光器

Emitter & Receiver



投受光器/Emitter & Receiver

品目コード: **RF-4△△-******

Part No.

△△ : 最小検出物体(連続遮光幅)
Minimum Object Sensitivity
14 / 25 / 45 (mm)

****** : 防護高さ / Protective Height**

検定番号早見表

RFG Type-certification table

センサ種類 Type of Emitter/Receiver	CB(アンブ) Control Box	検定番号 Certificate No.
414 414-FL1 425	○	TA671
414 414-FL1 425	×	TA672

<RFGで追加距離が必要な(連続遮光幅が30mmを超えた)場合>
 Additional distance required when the Minimum Object Sensitivity(MOS) exceeds 30 mm in RFG

センサ種類 Type of Emitter/Receiver	追加距離 Additional Distance	CB(アンブ) Control Box	検定番号 Certificate No.
414-FL2	200mm	○	TA673
		×	TA674
414-FL3 445	300mm	○	TA675
414-FL3 445		×	TA676

型式検定番号とは Type-certification

労働安全衛生法によりプレス機械には、型式検定を取得している安全装置の設置が義務付けられています。この型式検定を取得した証明として型式検定番号が発行されます。つまり型式検定番号は、型式検定を取得している光線式安全装置を表しています。

投光器ケーブル

Emitter cable



ケーブル色: 灰色
 Cable color: Gray

投光ケーブル

JG*A-L

RERF-JGA-L**

受光器ケーブル

Receiver cable



ケーブル色: 黒色
 Cable color: Black

受光ケーブル

JG*A-D

RERF-JGA-D**

In Japan, press machines are required to be equipped with safety devices that have passed type certification as proof of complying with the "Safety Device Structural Standards for Press Machines or Shears" based on the Industrial Safety and Health Act.

****はケーブルの長さが入ります**

** Cable length: 7, 10, 20 (m)

7 m

10 m

20 m

金具

RFGポール用金具

RFG Mounting Bracket for Pole (27φ)

品目コード/Part No. **JMRFG-HI-P2**

RFG上下取付金具

RFG Upper/Lower Mounting Brackets

品目コード/Part No. **JMRFG-JYOG**

RFGポール用金具 スライド

RFG Mounting bracket

for 27φ pole with sliding brock

品目コード/Part No. **JMRFG-HI-P2T-SL**

RFG中間取付金具

中間金具/Intermediate Brackets

品目コード/Part No. **JMRFG-TYUKAN**

ポール型取付金具

P2 Pole type Mounting brackets (27φ)

品名 : **P2 - ◆★ - ＊＊**


◆: 先頭数字(垂直方向長さ)
★: 先頭数字(水平方向長さ)
◆: First number of vertical length
★: First number of horizontal length

＊＊: 固定台の高さ
The height of mounting brock

例/Example
800mm = 8

固定台

Mounting brocks



ポール型取付金具

P2 Pole type Mounting brackets (27φ)

ラインアップ表 Line-up table


品名 Part No:	◆	★	固定台 Mounting brock
P2-63-38	600	300	38
P2-83-50	800	300	50
P2-91-50	900	100	50
P2-92-50	900	200	50
P2-93-50	900	300	50
P2-94-50	900	400	50
P2-3-11	1100	300	75
P2-4-11	1100	400	75

★
例/Example
300mm = 3

RFGポール用金具 取付イメージ

RFG Mounting Bracket for Pole (27φ) (Mounting image)



品目コード/Part No: JMRFG-HI-P2



RFGポール用金具スライド対応 取付イメージ

RFG Mounting bracket for 27 ϕ pole with sliding brock (Mounting image)

品目コード/Part No: JMRFG-HI-P2T-SL



RFG上下取付金具 取付イメージ

RFG Upper/Lower Mounting Brackets (Mounting image)

品目コード/Part No: JMRFG-JYOGÉ



中間金具 / Intermediate Brackets

品目コード/Part No.: JMRFG-TYUKAN

**側面** Side mounting brackets**背面** Rear mounting brackets

zoom



zoom